

# Comune di Boffalora sopra Ticino



**Bilancio previsionale  
2023-2025**

# Proposta di Delibera



## **APPROVAZIONE DI BILANCIO DI PREVISIONE 2023 CON RELAZIONE PREVISIONALE E PROGRAMMATICA E BILANCIO PLURIENNALE 2023-2025**



# BILANCIO 2023-2025



## QUADRO RIASSUNTIVO GENERALE 2023-2025

ENTRATE	2023	2024	2025	SPESE	2023	2024	2025
Utilizzo avanzo di amministrazione	2.363.885						
Fondo Pluriennale Vincolato - parte corrente	18.101	-	-				
Fondo Pluriennale Vincolato - parte capitale	4.023.027	1.526.000	-				
Fondo Pluriennale Vincolato - totale	4.041.127	1.526.000	-				
Disavanzo presunto	-	-	-	Avanzo presunto (economico di competenza)	-	-	-
Titolo 1 - Entrate correnti di natura tributaria, contributiva e perequativa	3.294.000	3.269.000	3.249.000	Titolo 1 - Spese correnti	5.013.925	4.755.358	4.734.181
Titolo 2 - Trasferimenti correnti	387.792	241.964	219.964				
Titolo 3 - Entrate extratributarie	1.308.794	1.300.536	1.294.536				
Titolo 4 - Entrate in conto capitale	7.627.992	864.500	2.034.000	Titolo 2 - Spese in conto capitale	13.862.984	814.500	1.984.000
				di cui fondo pluriennale vincolato	-	-	-
Titolo 5 - Entrate da riduzione di attività finanziarie	-	-	-	Titolo 3 - Spese per incremento di attività finanziarie	-	-	-
<b>Totale entrate finali.....</b>	<b>12.618.578</b>	<b>5.676.000</b>	<b>6.797.500</b>	<b>Totale spese finali.....</b>	<b>18.876.908</b>	<b>5.569.858</b>	<b>6.718.181</b>
Titolo 6 - Accensione di prestiti	-	-	-	-Titolo 4 - Rimborso di prestiti	146.682	106.142	79.319
Titolo 7 - Anticipazioni da istituto tesoriere/cassiere	464.811	464.811	464.811	Titolo 5 - Chiusura Anticipazioni da istituto tesoriere/cassiere	464.811	464.811	464.811
Titolo 9 - Entrate per conto di terzi e partite di giro	791.774	691.774	691.774	Titolo 7 - Spese per conto terzi e partite di giro	791.774	691.774	691.774
<b>Totale titoli</b>	<b>13.875.163</b>	<b>6.832.585</b>	<b>7.954.085</b>	<b>Totale titoli</b>	<b>20.280.175</b>	<b>6.832.585</b>	<b>7.954.085</b>
<b>TOTALE COMPLESSIVO ENTRATE</b>	<b>20.280.175</b>	<b>6.832.585</b>	<b>7.954.085</b>	<b>TOTALE COMPLESSIVO SPESE</b>	<b>20.280.175</b>	<b>6.832.585</b>	<b>7.954.085</b>



# ENTRATE 2023-2025



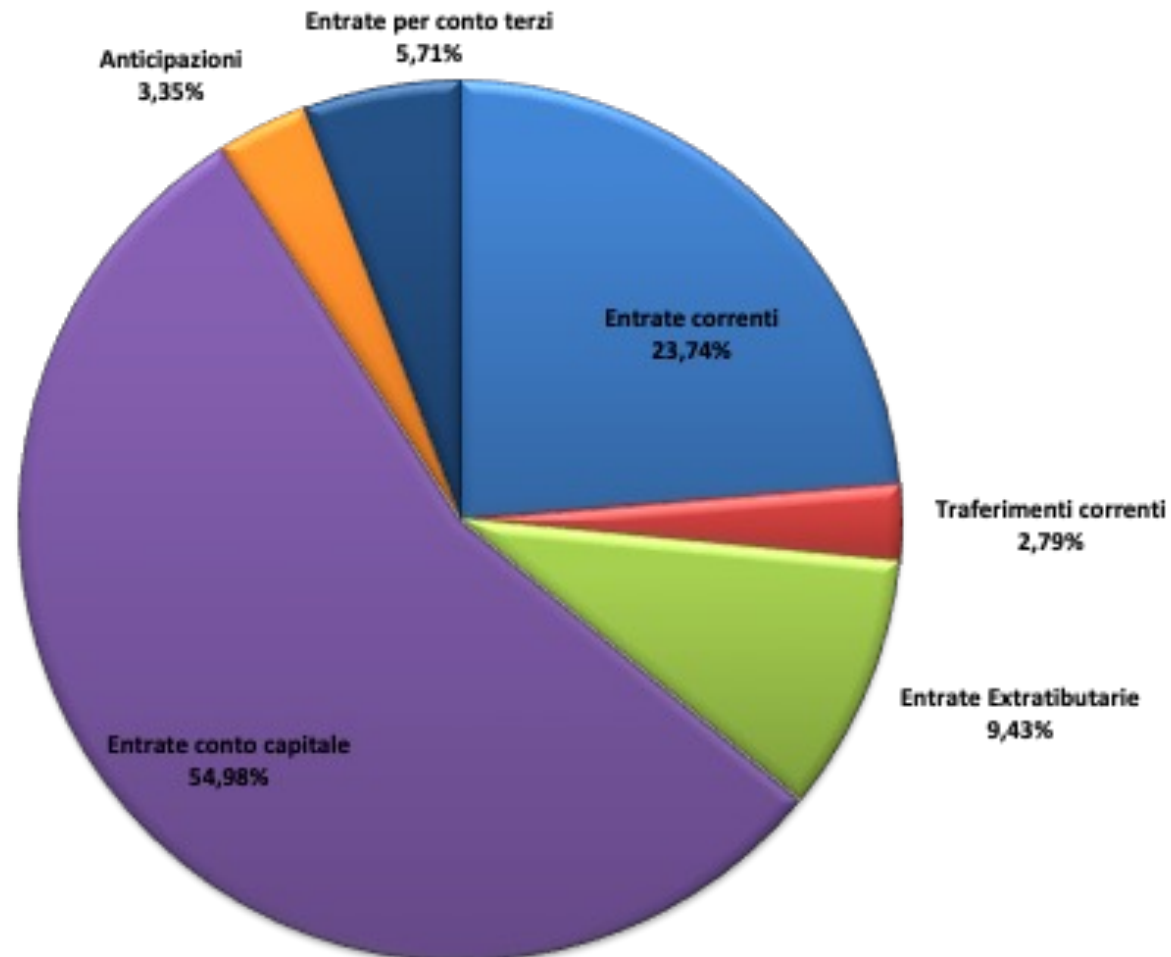
ENTRATE	2023	2024	2025
<b>Entrate correnti</b>	<b>3.294.000,00</b>	<b>3.269.000,00</b>	<b>3.249.000,00</b>
Imposte e tasse	2.761.000,00	2.736.000,00	2.716.000,00
Compartecipazioni	533.000,00	533.000,00	533.000,00
<b>Trasferimenti correnti</b>	<b>387.792,00</b>	<b>241.964,00</b>	<b>219.964,00</b>
Trasferimenti da altre PA	387.792,00	241.964,00	219.964,00
<b>Entrate Extratributarie</b>	<b>1.308.794,00</b>	<b>1.300.535,55</b>	<b>1.294.535,55</b>
Vendita beni e servizi	626.318,00	623.059,55	623.059,55
Proventi CDS	296.359,00	296.359,00	290.359,00
Interessi attivi	3.800,00	3.800,00	3.800,00
Altre entrate redditi da capitale	60.000,00	60.000,00	60.000,00
Rimborsi e altre entrate correnti	322.317,00	317.317,00	317.317,00
<b>Entrate conto capitale</b>	<b>7.627.992,00</b>	<b>864.500,00</b>	<b>2.034.000,00</b>
Contributi agli investimenti	7.307.992,00	750.500,00	1.920.000,00
Altri trasferimenti in conto capitale	-	-	-
Entrate da alienazione beni	15.000,00	15.000,00	15.000,00
Altre entrate in conto capitale	305.000,00	99.000,00	99.000,00
<b>Accensione prestiti</b>	-	-	-
Accensione mutui	-	-	-
<b>Anticipazioni</b>	<b>464.811,00</b>	<b>464.811,00</b>	<b>464.811,00</b>
Anticipazione da tesoreria	464.811,00	464.811,00	464.811,00
<b>Entrate per conto terzi</b>	<b>791.774,00</b>	<b>691.774,00</b>	<b>691.774,00</b>
Entrate da partite di giro	395.197,00	395.197,00	395.197,00
Entrate per conto terzi	396.577,00	296.577,00	296.577,00
<b>Totale complessivo</b>	<b>13.875.163,00</b>	<b>6.832.584,55</b>	<b>7.954.084,55</b>



# ENTRATE 2023-2025



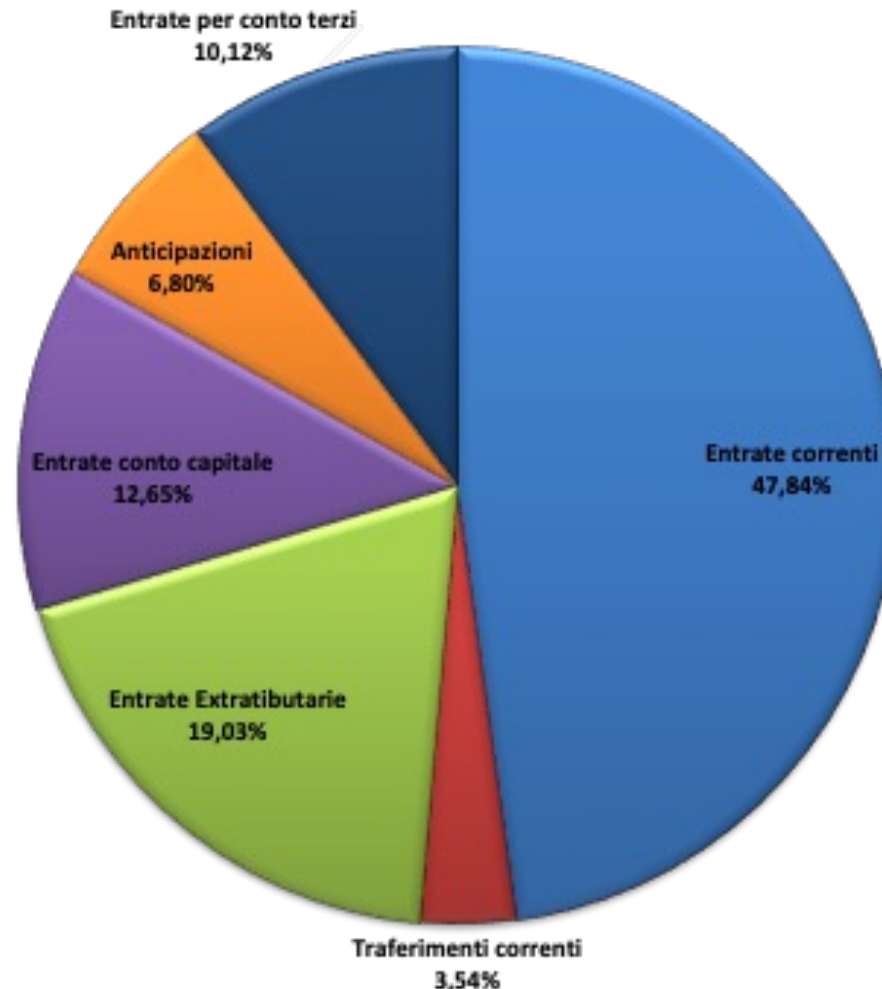
## Entrate 2023



# ENTRATE 2023-2025



## Entrate 2024



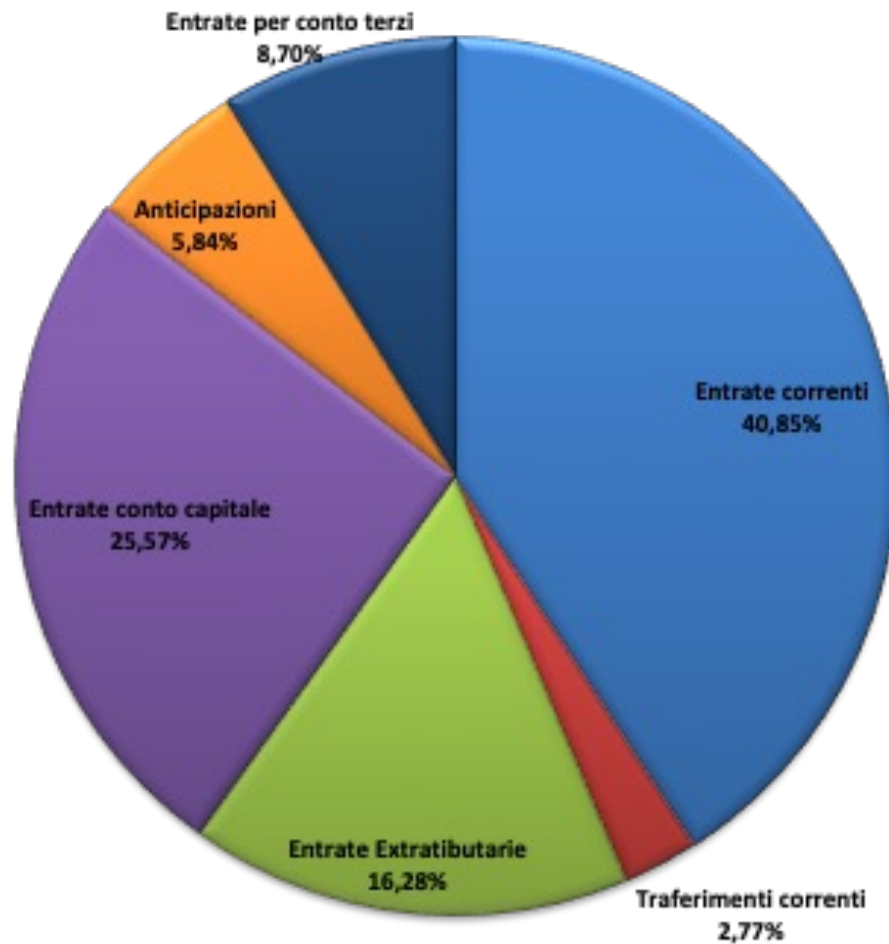
Consiglio del 16-03-2023



# ENTRATE 2023-2025



## Entrate 2025



Consiglio del 16-03-2023



# ENTRATE TRIBUTARIE 2023

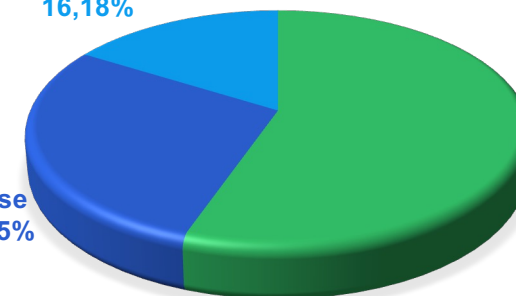


ENTRATE TRIBUTARIE 2023	TOTALE	PRO - CAPITE	%
IMU - Imposta Municipale Propria	1.249.000	301,91	37,92%
Imposta arretrate	30.000	7,25	0,91%
Addizionale Irpef	530.000	128,11	16,09%
Proventi verifiche IMU	15.000	3,63	0,46%
<b>Totale imposte</b>	<b>1.824.000</b>	<b>440,90</b>	<b>55,37%</b>
TACPR - Tassa per ammissione a concorsi posti di ruolo	200	0,05	0,01%
TARI	936.800	226,44	28,44%
<b>Totale tasse</b>	<b>937.000</b>	<b>226,49</b>	<b>28,45%</b>
Fondo di solidarieta' comunale	533.000	128,84	16,18%
<b>Totale Compartecipazioni di tributi</b>	<b>533.000</b>	<b>128,84</b>	<b>16,18%</b>
<b>Titolo I - Totale entrate tributarie</b>	<b>3.294.000</b>	<b>796,23</b>	<b>100,00%</b>

Compartecipazioni di tributi  
16,18%

Tasse  
28,45%

Imposte  
55,37%





# ENTRATE TRIBUTARIE 2024

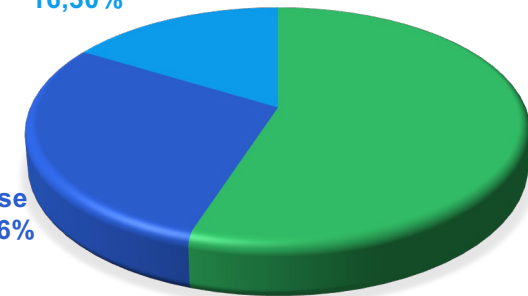


ENTRATE TRIBUTARIE 2024	TOTALE	PRO - CAPITE	%
IMU - Imposta Municipale Propria	1.249.000	301,91	38,21%
Imposta arretrate	10.000	2,42	0,31%
Addizionale Irpef	530.000	128,11	16,21%
Proventi verifiche IMU	10.000	2,42	0,31%
<b>Totale imposte</b>	<b>1.799.000</b>	<b>434,86</b>	<b>55,03%</b>
TACPR - Tassa per ammissione a concorsi posti di ruolo	200	0,05	0,01%
TARI	936.800	226,44	28,66%
<b>Totale tasse</b>	<b>937.000</b>	<b>226,49</b>	<b>28,66%</b>
Fondo di solidarieta' comunale	533.000	128,84	16,30%
<b>Totale Compartecipazioni di tributi</b>	<b>533.000</b>	<b>128,84</b>	<b>16,30%</b>
<b>Titolo I - Totale entrate tributarie</b>	<b>3.269.000</b>	<b>790,19</b>	<b>100,00%</b>

Compartecipazioni  
di tributi  
16,30%

Tasse  
28,66%

Imposte  
55,03%



# ENTRATE TRIBUTARIE 2025

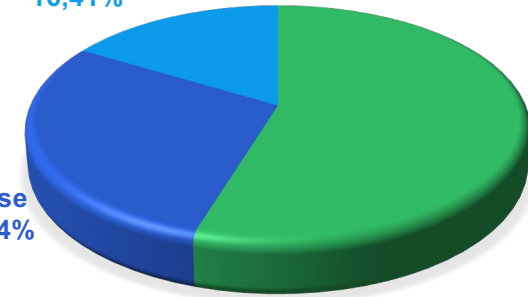


ENTRATE TRIBUTARIE 2025	TOTALE	PRO - CAPITE	%
IMU - Imposta Municipale Propria	1.249.000	301,91	38,44%
Imposta arretrate		-	0,00%
Addizionale Irpef	530.000	128,11	16,31%
Proventi verifiche IMU		-	0,00%
<b>Totale imposte</b>	<b>1.779.000</b>	<b>430,02</b>	<b>54,76%</b>
TACPR - Tassa per ammissione a concorsi posti di ruolo	200	0,05	0,01%
TARI	936.800	226,44	28,83%
<b>Totale tasse</b>	<b>937.000</b>	<b>226,49</b>	<b>28,84%</b>
Fondo di solidarieta' comunale	533.000	128,84	16,41%
<b>Totale Compartecipazioni di tributi</b>	<b>533.000</b>	<b>128,84</b>	<b>16,41%</b>
<b>Titolo I - Totale entrate tributarie</b>	<b>3.249.000</b>	<b>785,35</b>	<b>100,00%</b>

Compartecipazioni  
di tributi  
16,41%

Tasse  
28,84%

Imposte  
54,76%



# IMPOSTE COMUNALI



## IMU

- 0,60% ESCLUSIVAMENTE per immobili A/1, A/8 e A/9 e relative pertinenze C/2, C/6 e C/7 (riconosciuta detrazione abitazione principale per 200 euro)
- 1,06% Aree fabbricabili
- 0,10% Fabbricati rurali ad uso strumentale
- 0,89% Terreni agricoli
- 1,06% Fabbricati con classificazione catastale D
- 1,06% Altri immobili non contemplati nei casi precedenti

## VALORE AREE EDIFICABILI

- Zona residenziale urbanizzata Euro 143/mq – non urbanizzata Euro 86/mq
- Zona produttiva/commerciale/terziaria urbanizzata Euro 105/mq – non urbanizzata Euro 63/mq



# IMPOSTE COMUNALI



## ADDIZIONALE IRPEF

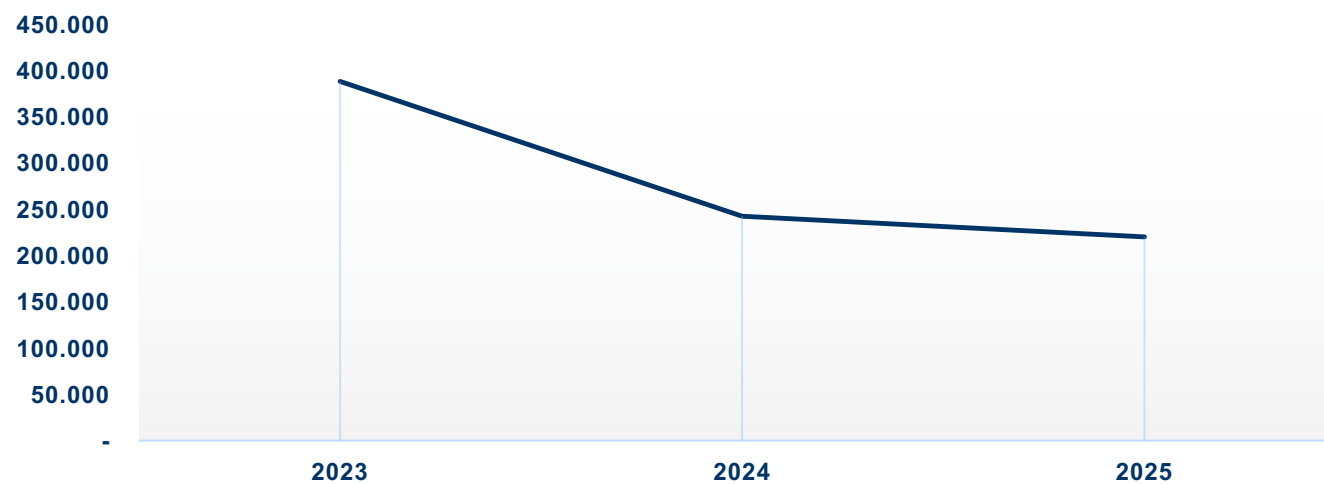
**L'ADDIZIONALE RESTA INVARIATA AL 0,7%**



# ENTRATE DA TRASFERIMENTI CORRENTI



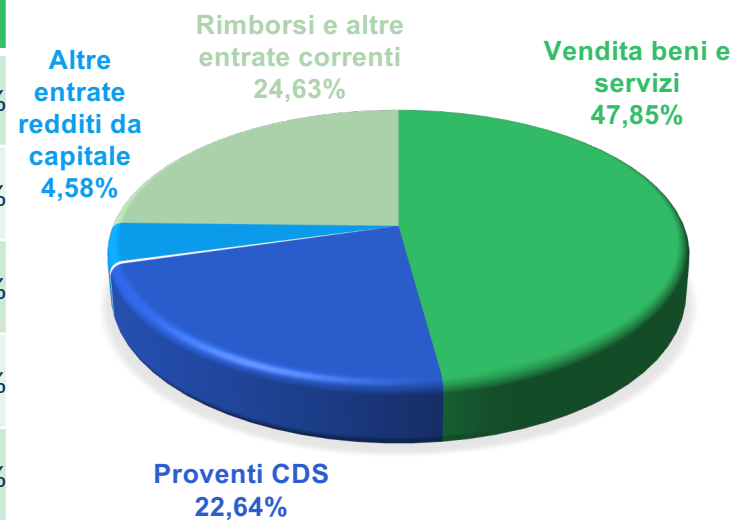
ANNO	TOTALE	PRO - CAPITE
2023	387.792	93,74
2024	241.964	58,49
2025	219.964	53,17



# ENTRATE EXTRATRIBUTARIE 2023



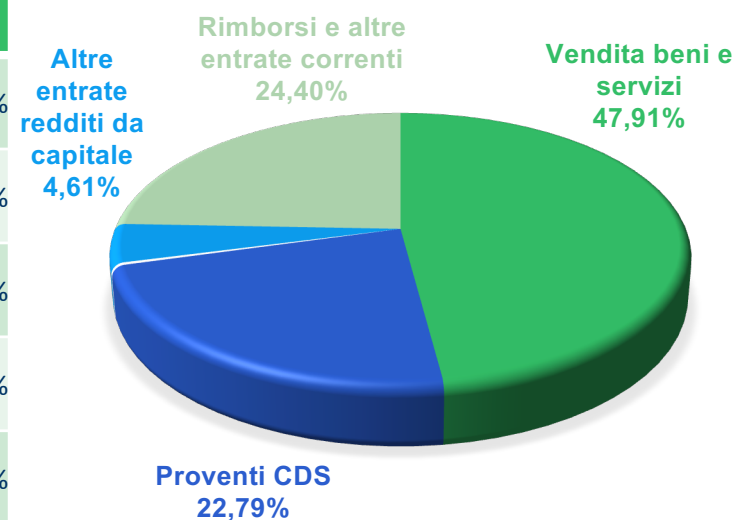
ENTRATE EXTRATRIBUTARIE	TOTALE	PRO - CAPITE	%
Vendita beni e servizi	626.318	151,39	47,85%
Proventi CDS	296.359	71,64	22,64%
Interessi attivi	3.800	0,92	0,29%
Altre entrate redditi da capitale	60.000	14,50	4,58%
Rimborsi e altre entrate correnti	322.317	77,91	24,63%
<b>Titolo III - Totale entrate extratributarie</b>	<b>1.308.794</b>	<b>316,36</b>	<b>100,00%</b>



# ENTRATE EXTRATRIBUTARIE 2024



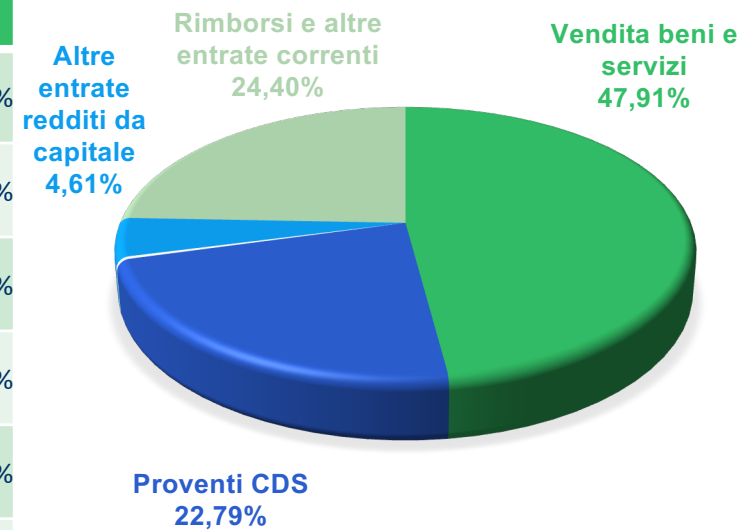
ENTRATE EXTRATRIBUTARIE	TOTALE	PRO - CAPITE	%
Vendita beni e servizi	623.060	150,61	47,91%
Proventi CDS	296.359	71,64	22,79%
Interessi attivi	3.800	0,92	0,29%
Altre entrate redditi da capitale	60.000	14,50	4,61%
Rimborsi e altre entrate correnti	317.317	76,70	24,40%
<b>Titolo III - Totale entrate extratributarie</b>	<b>1.300.536</b>	<b>314,37</b>	<b>100,00%</b>



# ENTRATE EXTRATRIBUTARIE 2025



ENTRATE EXTRATRIBUTARIE	TOTALE	PRO - CAPITE	%
Vendita beni e servizi	623.060	150,61	47,91%
Proventi CDS	296.359	71,64	22,79%
Interessi attivi	3.800	0,92	0,29%
Altre entrate redditi da capitale	60.000	14,50	4,61%
Rimborsi e altre entrate correnti	317.317	76,70	24,40%
<b>Titolo III - Totale entrate extratributarie</b>	<b>1.300.536</b>	<b>314,37</b>	<b>100,00%</b>





# SERVIZI A DOMANDA INDIVIDUALE 2023-2024-2025



SERVIZI	ENTRATE	SPESE	DIFFENZA		% COPERTURA
Asilo nido	139.000	408.250	-	269.250	34,05%
Ginnastica anziani	7.000	10.000	-	3.000	70,00%
Mense scolastiche	167.000	180.400	-	13.400	92,57%
Mensa anziani	11.000	14.000	-	3.000	78,57%
Ass. dom. anziani	8.000	44.000	-	36.000	18,18%
<b>TOTALE</b>	<b>332.000</b>	<b>656.650</b>	-	<b>324.650</b>	<b>50,56%</b>

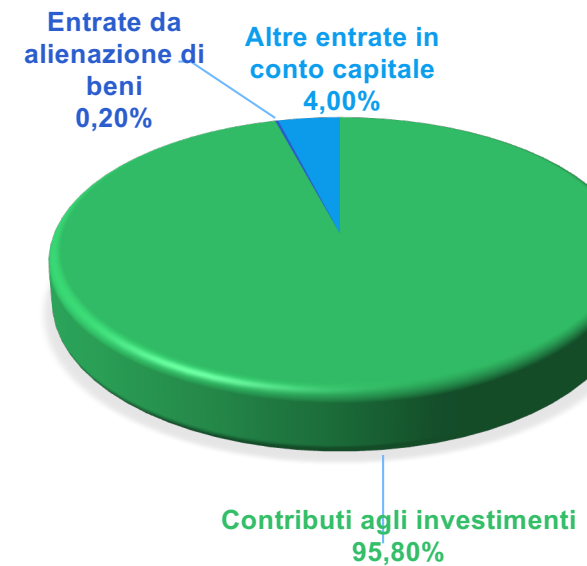
**Il costo del nido si deve considerare al 50% come previsto dalla L. 498/92, così facendo il grado di copertura del nido sale al 68,10% di conseguenza sale al 73,37% la copertura totale**



# ENTRATE IN CONTO CAPITALE 2023



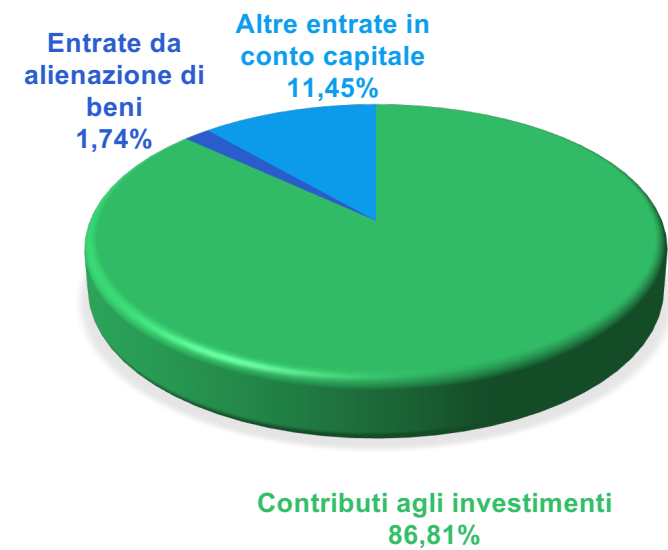
ENTRATE IN CONTO CAPITALE	TOTALE	PRO - CAPITE	%
Contributi agli investimenti	7.307.992	1.766,50	95,80%
Entrate da alienazione di beni	15.000	3,63	0,20%
Altre entrate in conto capitale	305.000	73,72	4,00%
<b>Titolo IV - Totale entrate in conto capitale</b>	<b>7.627.992</b>	<b>1.843,85</b>	<b>100,00%</b>



# ENTRATE IN CONTO CAPITALE 2024



ENTRATE IN CONTO CAPITALE	TOTALE	PRO - CAPITE	%
Contributi agli investimenti	750.500	181,41	86,81%
Entrate da alienazione di beni	15.000	3,63	1,74%
Altre entrate in conto capitale	99.000	23,93	11,45%
<b>Titolo IV - Totale entrate in conto capitale</b>	<b>864.500</b>	<b>208,97</b>	<b>100,00%</b>



# ENTRATE IN CONTO CAPITALE 2025



ENTRATE IN CONTO CAPITALE	TOTALE	PRO - CAPITE	%
Contributi agli investimenti	1.920.000	464,10	94,40%
Entrate da alienazione di beni	15.000	3,63	0,74%
Altre entrate in conto capitale	99.000	23,93	4,87%
<b>Titolo IV - Totale entrate in conto capitale</b>	<b>2.034.000</b>	<b>491,66</b>	<b>100,00%</b>



# ENTRATE IN CONTO CAPITALE



## FONTE DEI CONTRIBUTI AGLI INVESTIMENTI

CONTRIBUTI AGLI INVESTIMENTI	2023	2024	2025
Finanziamenti PNRR per P.A. Digitale	103.634	-	-
Contributo Regionale per riqualificazione involucro Municipio	-	437.000	-
Contributo Regionale per piste ciclabili	50.000	-	-
Contributo Ministero Interno per riqualificazione area Viale Industria	70.000	-	-
Contributo PNRR per Centro Storico	-	-	950.000
Contributo Regionale per realizzazione Polo Scolastico	7.034.358	-	-
Contributo dello Stato per interventi di messa in sicurezza immobili Comunali	-	313.500	-
Contributi dello Stato per opere pubbliche	50.000	-	970.000
<b>Totale - Contributi agli investimenti</b>	<b>7.307.992</b>	<b>750.500</b>	<b>1.920.000</b>



# SPESE 2023-2025



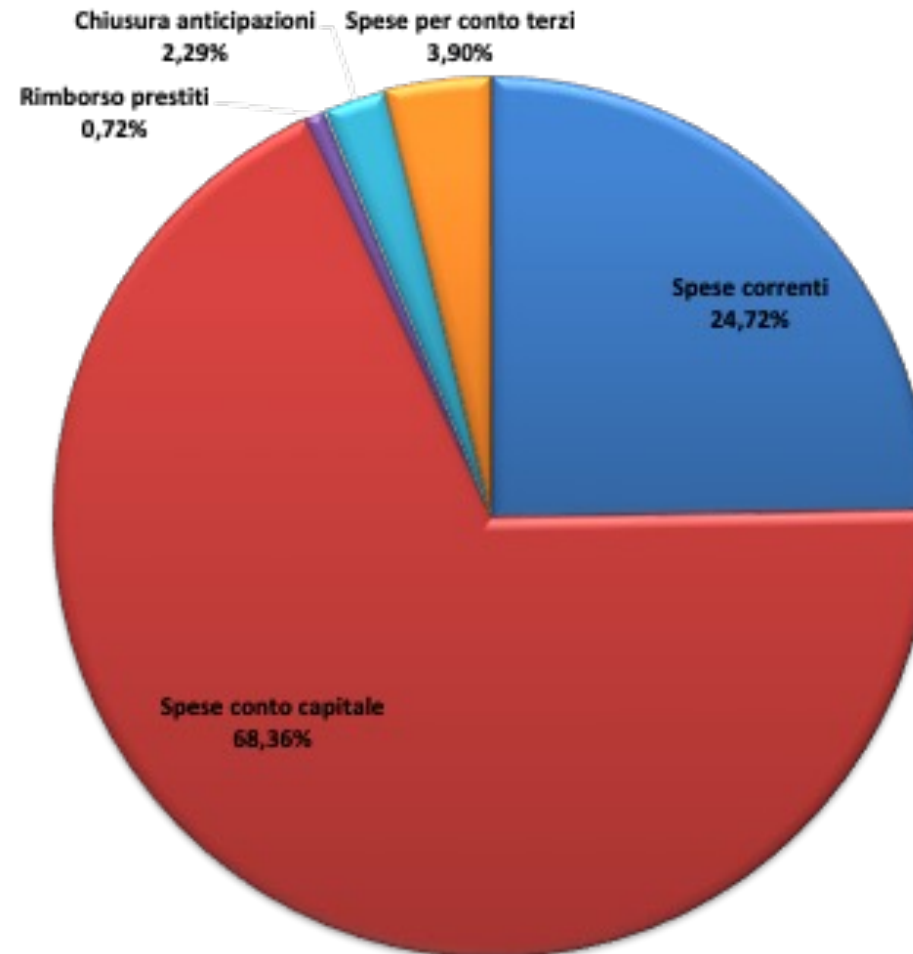
SPESE PER TITOLI E MISSIONI	2023	2024	2025
<b>Spese correnti</b>	<b>5.013.924,50</b>	<b>4.755.357,55</b>	<b>4.734.180,55</b>
Servizi istituzionali, generali e di gestione	1.629.807	1.482.141	1.472.419
Ordine pubblico e sicurezza	260.681	259.681	260.949
Istruzione e diritto allo studio	455.882	426.382	426.382
Tutela e valorizzazione dei beni e attività culturali	85.700	85.700	85.700
Politiche giovanili, sport e tempo libero	111.900	111.900	111.900
Assetto del territorio ed edilizia abitativa	50.100	38.100	38.100
Sviluppo sostenibile e tutela del territorio e dell'ambiente	769.835	769.835	769.835
Trasporti e diritto alla mobilità	285.500	276.500	276.500
Soccorso civile	5.500	5.500	5.500
Diritti sociali, politiche sociali e famiglia	941.746	885.739	876.466
Sviluppo economico e competitività	900	900	900
Fondi e accantonamenti	396.512	396.512	396.512
Debito pubblico	18.361	14.968	11.518
Anticipazioni finanziarie	1.500	1.500	1.500
<b>Spese conto capitale</b>	<b>13.862.983,93</b>	<b>814.500,00</b>	<b>1.984.000,00</b>
Servizi istituzionali, generali e di gestione	434.634	486.000	49.000
Ordine pubblico e sicurezza	2.000	-	-
Istruzione e diritto allo studio	8.780.000	-	-
Sviluppo sostenibile e tutela del territorio e dell'ambiente	771.000	-	-
Trasporti e diritto alla mobilità	1.777.024	-	1.920.000
Diritti sociali, politiche sociali e famiglia	2.098.327	328.500	15.000
<b>Rimborso prestiti</b>	<b>146.682,00</b>	<b>106.142,00</b>	<b>79.319,00</b>
Debito pubblico	146.682	106.142	79.319
<b>Chiusura anticipazioni</b>	<b>464.811,00</b>	<b>464.811,00</b>	<b>464.811,00</b>
Anticipazioni finanziarie	464.811	464.811	464.811
<b>Spese per conto terzi</b>	<b>791.774,00</b>	<b>691.774,00</b>	<b>691.774,00</b>
Servizi per conto terzi	791.774	691.774	691.774
<b>Totale complessivo</b>	<b>20.280.175,43</b>	<b>6.832.584,55</b>	<b>7.954.084,55</b>



# SPESE 2023-2025



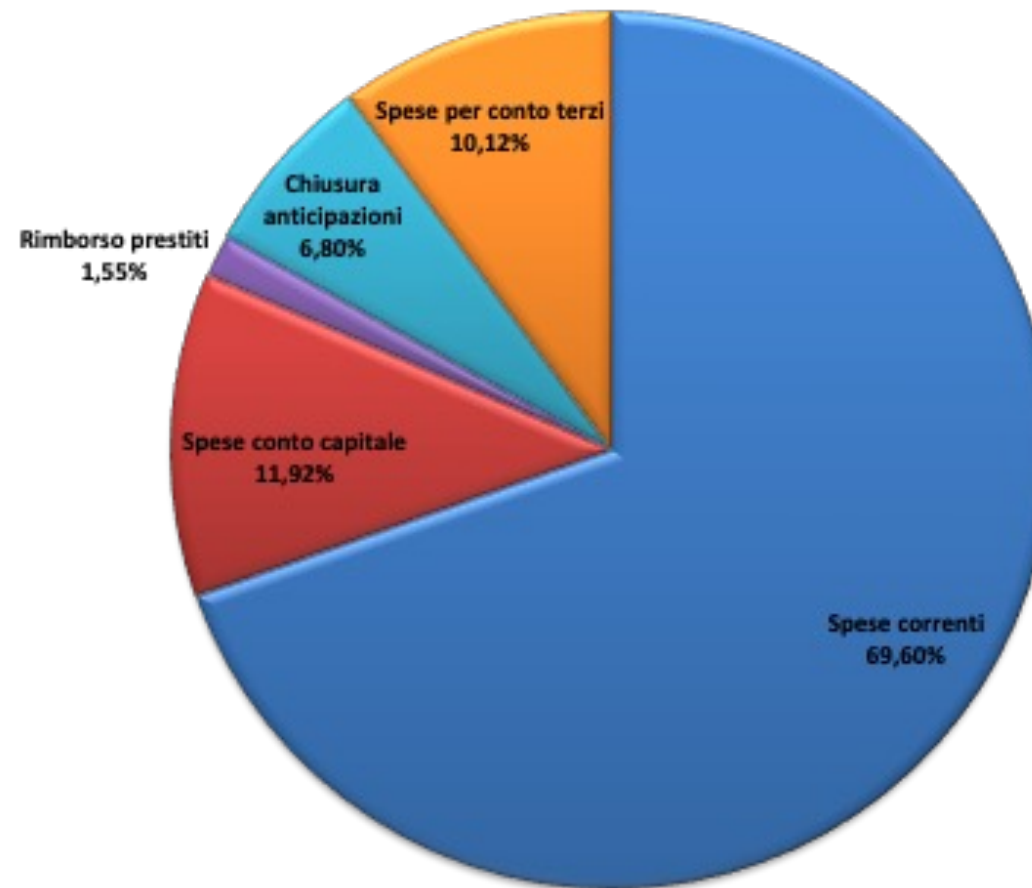
## Uscite 2023



# SPESE 2023-2025



## Uscite 2024

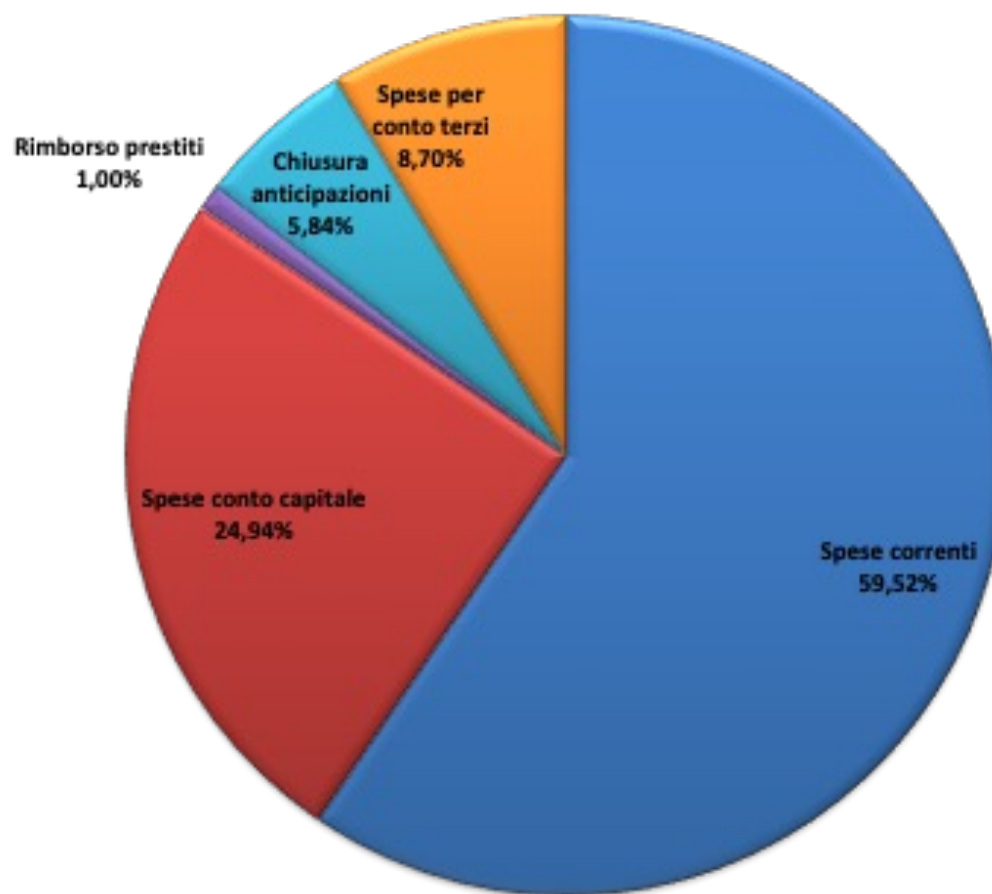




# SPESE 2023-2025



## Uscite 2025



# SPESE 2023-2025



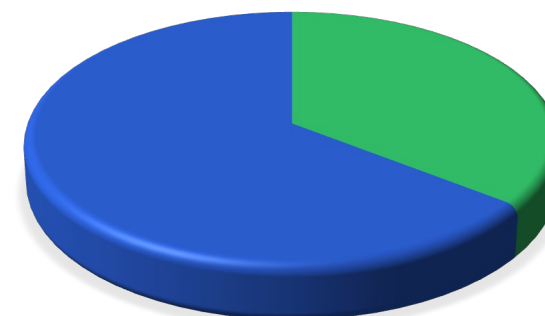
SPESE PER TITOLI E MACROAGGREGATI	2023	2024	2025
<b>TITOLO 1 - Spese correnti</b>			
Redditi da lavoro dipendente	1.153.988	1.135.887	1.135.887
Imposte e tasse a carico dell'ente	77.176	77.176	77.176
Acquisto di beni e servizi	3.015.667	2.773.321	2.754.866
Trasferimenti correnti	302.319	307.592	308.319
Interessi passivi	23.361	19.968	16.518
Rimborsi e poste correttive delle entrate	2.500	2.500	2.500
Altre spese correnti	438.914	438.914	438.914
<b>Totale TITOLO 1</b>	<b>5.013.925</b>	<b>4.755.358</b>	<b>4.734.181</b>
<b>TITOLO 2 - Spese in conto capitale</b>			
Investimenti fissi lordi e acquisto di terreni	13.578.984	812.000	1.981.500
Altre spese in conto capitale	284.000	2.500	2.500
<b>Totale TITOLO 2</b>	<b>13.862.984</b>	<b>814.500</b>	<b>1.984.000</b>
<b>TITOLO 3 - Spese per incremento di attività finanziarie</b>			
<b>Totale TITOLO 3</b>	-	-	-
<b>TITOLO 4 - Rimborso di prestiti</b>			
Rimborso mutui e altri finanziamenti a medio lungo termine	146.682	106.142	79.319
<b>Totale TITOLO 4</b>	<b>146.682</b>	<b>106.142</b>	<b>79.319</b>
<b>TITOLO 5 - Chiusura Anticipazioni ricevute da istituto tesoriere/cassiere</b>			
Chiusura Anticipazioni ricevute da istituto tesoriere/cassiere	464.811	464.811	464.811
<b>Totale TITOLO 5</b>	<b>464.811</b>	<b>464.811</b>	<b>464.811</b>
<b>TITOLO 7 - Uscite per conto terzi e partite di giro</b>			
Uscite per partite di giro	395.197	395.197	395.197
Uscite per conto terzi	396.577	296.577	296.577
<b>Totale TITOLO 7</b>	<b>791.774</b>	<b>691.774</b>	<b>691.774</b>
<b>TOTALE IMPEGNI</b>	<b>20.280.175</b>	<b>6.832.585</b>	<b>7.954.085</b>



# SPESA CORRENTE 2023



SPESA CORRENTE PER I SERVIZI AI CITTADINI	TOTALE	PRO-CAPITE	%
<b>Spesa funzionamento comune</b>	<b>1.629.807</b>	<b>393,96</b>	<b>35,45%</b>
Sicurezza	260.681	63,01	5,67%
Istruzione	455.882	110,20	9,92%
Cultura	85.700	20,72	1,86%
Sport e tempo libero	111.900	27,05	2,43%
Assetto del territorio	50.100	12,11	1,09%
Tutela del territorio e dell'ambiente	769.835	186,09	16,74%
Trasporti e diritto alla mobilità	285.500	69,01	6,21%
Soccorso civile	5.500	1,33	0,12%
Politiche sociali e famiglia	941.746	227,64	20,48%
Sviluppo economico e competitività	900	0,22	0,02%
<b>Totale servizi rivolti ai cittadini</b>	<b>2.967.744</b>	<b>717,37</b>	<b>64,55%</b>
<b>Totale generale</b>	<b>4.597.551</b>	<b>1.111,32</b>	<b>100,00%</b>



Spesa funzionamento comune  
35,45%

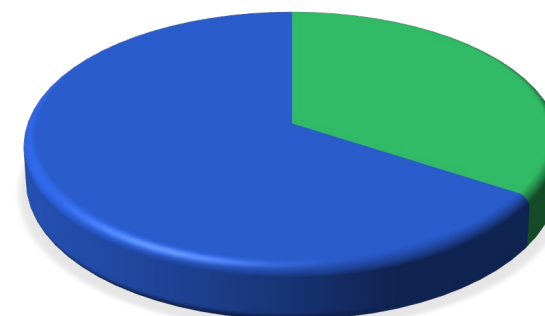
Servizi rivolti ai cittadini  
64,55%



# SPESA CORRENTE 2024



SPESA CORRENTE PER I SERVIZI AI CITTADINI	TOTALE	PRO-CAPITE	%
<b>Spesa funzionamento comune</b>	<b>1.482.141</b>	<b>358,26</b>	<b>34,13%</b>
Sicurezza	259.681	62,77	5,98%
Istruzione	426.382	103,07	9,82%
Cultura	85.700	20,72	1,97%
Sport e tempo libero	111.900	27,05	2,58%
Assetto del territorio	38.100	9,21	0,88%
Tutela del territorio e dell'ambiente	769.835	186,09	17,73%
Trasporti e diritto alla mobilità	276.500	66,84	6,37%
Soccorso civile	5.500	1,33	0,13%
Politiche sociali e famiglia	885.739	214,10	20,40%
Sviluppo economico e competitività	900	0,22	0,02%
<b>Totale servizi rivolti ai cittadini</b>	<b>2.860.237</b>	<b>691,38</b>	<b>65,87%</b>
<b>Totale generale</b>	<b>4.342.377</b>	<b>1.049,64</b>	<b>100,00%</b>



Servizi rivolti ai cittadini  
65,87%

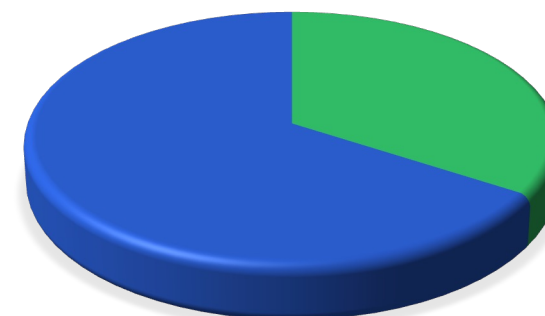
Spesa funzionamento comune  
34,13%



# SPESA CORRENTE 2025



SPESA CORRENTE PER I SERVIZI AI CITTADINI	TOTALE	PRO-CAPITE	%
<b>Spesa funzionamento comune</b>	<b>1.472.419</b>	<b>355,91</b>	<b>34,05%</b>
Sicurezza	260.949	63,08	6,03%
Istruzione	426.382	103,07	9,86%
Cultura	85.700	20,72	1,98%
Sport e tempo libero	111.900	27,05	2,59%
Assetto del territorio	38.100	9,21	0,88%
Tutela del territorio e dell'ambiente	769.835	186,09	17,80%
Trasporti e diritto alla mobilità	276.500	66,84	6,39%
Soccorso civile	5.500	1,33	0,13%
Politiche sociali e famiglia	876.466	211,86	20,27%
Sviluppo economico e competitività	900	0,22	0,02%
<b>Totale servizi rivolti ai cittadini</b>	<b>2.852.232</b>	<b>689,44</b>	<b>65,95%</b>
<b>Totale generale</b>	<b>4.324.650</b>	<b>1.045,36</b>	<b>100,00%</b>



Spesa funzionamento comune  
34,05%

Servizi rivolti ai cittadini  
65,95%



# SPESA PER INVESTIMENTI 2023



SPESA PER INVESTIMENTI PER I CITTADINI	TOTALE	PRO-CAPITE	%
<b>Funzionamento amministrativo</b>	<b>434.634</b>	<b>105,06</b>	<b>3,14%</b>
Sicurezza	2.000	0,48	0,01%
Istruzione	8.780.000	2.122,31	63,33%
Tutela del territorio e dell'ambiente	771.000	186,37	5,56%
Trasporti e diritto alla mobilità	1.777.024	429,54	12,82%
Politiche sociali e famiglia	2.098.327	507,21	15,14%
<b>Totale investimenti rivolti ai cittadini</b>	<b>13.428.350</b>	<b>3.245,91</b>	<b>96,86%</b>
<b>Totale generale</b>	<b>13.862.984</b>	<b>3.350,98</b>	<b>100,00%</b>

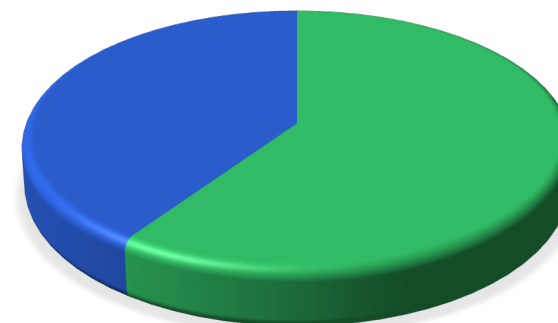


# SPESA PER INVESTIMENTI 2024



SPESA PER INVESTIMENTI PER I CITTADINI	TOTALE	PRO-CAPITE	%
<b>Funzionamento amministrativo</b>	<b>486.000</b>	<b>117,48</b>	<b>59,67%</b>
Politiche sociali e famiglia	328.500	79,41	40,33%
<b>Totale investimenti rivolti ai cittadini</b>	<b>328.500</b>	<b>79,41</b>	<b>40,33%</b>
<b>Totale generale</b>	<b>814.500</b>	<b>196,88</b>	<b>100,00%</b>

Investimenti rivolti ai  
cittadini  
40,33%



Funzionamento  
amministrativo  
59,67%



# SPESA PER INVESTIMENTI 2025



SPESA PER INVESTIMENTI PER I CITTADINI	TOTALE	PRO-CAPITE	%
<b>Funzionamento amministrativo</b>	<b>49.000</b>	<b>11,84</b>	<b>2,47%</b>
Trasporti e diritto alla mobilità	1.920.000	464,10	96,77%
Politiche sociali e famiglia	15.000	3,63	0,76%
<b>Totale investimenti rivolti ai cittadini</b>	<b>1.935.000</b>	<b>467,73</b>	<b>97,53%</b>
<b>Totale generale</b>	<b>1.984.000</b>	<b>479,57</b>	<b>100,00%</b>





# DETTAGLIO INVESTIMENTI



DETTAGLIO INVESTIMENTI PER MISSIONE	2023	2024	2025
<b>SERVIZI ISTITUZIONALI, GENERALI E DI GESTIONE</b>	<b>434.634</b>	<b>486.000</b>	<b>49.000</b>
Interventi di recupero e riqualificazione di immobili, aree / ecc.	45.000	-	-
Trasferimenti Art. 43, comma 2 bis, L.R. n. 12/2005	30.000	-	-
Quota oneri di urbanizzazione per Enti di culto	8.000	2.500	2.500
Realizzazione opere di urbanizzazione per barriere architettoniche	20.000	9.900	9.900
Realizzazione opere di urbanizzazione	62.000	36.600	36.600
Acquisto autovettura	12.000	-	-
Straordinaria manutenzione impianti immobili comunali	33.000	-	-
Interventi progettazione riqualificazione involucro Municipio e S. Primaria	-	52.000	-
Interventi di riqualificazione involucro Municipio e S. Primaria	-	385.000	-
Straordinaria manutenzione immobili	86.000	-	-
Acquisizione aree per realizzazione standards non ceduti	30.000	-	-
Interventi finanziamenti PNRR per P.A. digitale	103.634	-	-
Informatizzazione uffici comunali	5.000	-	-
<b>ORDINE PUBBLICO E SICUREZZA</b>	<b>2.000</b>	-	-
Impianti ed attrezzature	2.000	-	-
<b>ISTRUZIONE E DIRITTO ALLO STUDIO</b>	<b>8.780.000</b>	-	-
Interventi progettazione Polo scolastico	1.350.000	-	-
Realizzazione Polo Scolastico	7.430.000	-	-
<b>SVILUPPO SOSTENIBILE E TUTELA DEL TERRITORIO E DELL'AMBIENTE</b>	<b>771.000</b>	-	-
Straordinari interventi parchi	17.000	-	-
Impianti attrezzature parchi	8.000	-	-
Straordinari interventi parchi	500.000	-	-
Straordinari interventi ecocentro	246.000	-	-
<b>TRASPORTI E DIRITTO ALLA MOBILITÀ</b>	<b>1.777.024</b>	-	<b>1.920.000</b>
Interventi di progettazione	25.010	-	-
Realizzazione piste ciclabili	206.780	-	-
Straordinaria riqualificazione segnaletica	30.000	-	-
Straordinari interventi centro storico	-	-	950.000
Riqualificazione Aree Viale Industria - Magenta - S. Defendente	-	-	970.000
Riqualificazione aree pubbliche Viale Industria	1.515.234	-	-
<b>DIRITTI SOCIALI, POLITICHE SOCIALI E FAMIGLIA</b>	<b>2.098.327</b>	<b>328.500</b>	<b>15.000</b>
Interventi progettazione immobili Via Calderari	36.500	22.400	-
Interventi progettazione immobili Via Donizetti	58.900	-	-
Riqualificazione immobili Via Calderari	-	291.100	-
Riqualificazione immobili Via Donizetti	291.100	-	-
Interventi bonifica cimitero	150.000	-	-
Costruzione ed ampliamento cimiteri	1.561.827	15.000	15.000
<b>TOTALE</b>	<b>13.862.984</b>	<b>814.500</b>	<b>1.984.000</b>



# DETTAGLIO INVESTIMENTI



FONTE COPERTURA DEGLI INVESTIMENTI	2023	2024	2025
<b>CONCESSIONI CIMITERIALI</b>	<b>15.000</b>	<b>15.000</b>	<b>15.000</b>
Costruzione ed ampliamento cimiteri	15.000	15.000	15.000
<b>ONERI DI URBANIZZAZIONE</b>	<b>195.000</b>	<b>49.000</b>	<b>49.000</b>
Realizzazione opere di urbanizzazione	62.000	36.600	36.600
Realizzazione opere di urbanizzazione per barriere architettoniche	20.000	9.900	9.900
Quota oneri di urbanizzazione per Enti di culto	8.000	2.500	2.500
Interventi di recupero e riqualificazione di immobili, aree / ecc.	45.000		
Trasferimenti Art. 43, comma 2 bis, L.R. n. 12/2005	30.000		
Acquisizione aree per realizzazione standards non ceduti	30.000		
<b>FINANZIAMENTI PNRR</b>	<b>103.634</b>	-	<b>950.000</b>
Interventi finanziamenti PNRR per P.A. digitale	103.634		
Straordinari interventi centro storico			950.000
<b>CONTRIBUTI STATO FINANZ. BILANCIO</b>	<b>120.000</b>	<b>313.500</b>	<b>970.000</b>
Riqualificazione immobili Via Donizetti	50.000		
Riqualificazione Aree Viale Industria - Magenta - S. Defendente			970.000
Interventi progettazione immobili Via Calderari		22.400	
Riqualificazione immobili Via Calderari		291.100	
Riqualificazione aree pubbliche Viale Industria	70.000		
<b>FONDO PLURIENNALE VINCOLATO</b>	<b>4.023.027</b>	-	-
Riqualificazione aree pubbliche Viale Industria	1.445.234		
Costruzione ed ampliamento cimiteri	832.152		
Realizzazione Polo Scolastico	395.642		
Interventi progettazione Polo scolastico	1.350.000		
<b>CONTRIBUTI REGIONE</b>	<b>7.084.358</b>	<b>437.000</b>	-
Interventi progettazione riqualificazione involucro Municipio e S. Primaria		52.000	
Interventi di riqualificazione involucro Municipio e S. Primaria		385.000	
Realizzazione piste ciclabili	24.990		
Interventi di progettazione	25.010		
Realizzazione Polo Scolastico	7.034.358		
<b>AVANZO VINCOLATO - ALIENAZIONE AREA</b>	<b>2.321.965</b>	-	-
Straordinaria manutenzione immobili	86.000		
Straordinari interventi parchi	17.000		
Informatizzazione uffici comunali	5.000		
Impianti ed attrezzature	2.000		
Impianti attrezzature parchi	8.000		
Straordinaria riqualificazione segnaletica	30.000		
Costruzione ed ampliamento cimiteri	714.675		
Interventi progettazione immobili Via Calderari	36.500		
Interventi progettazione immobili Via Donizetti	8.900		
Riqualificazione immobili Via Donizetti	291.100		
Interventi bonifica cimitero	150.000		
Realizzazione piste ciclabili	181.790		
Straordinari interventi parchi	500.000		
Straordinari interventi ecocentro	246.000		
Acquisto autovettura	12.000		
Straordinaria manutenzione impianti immobili comunali	33.000		
<b>TOTALE</b>	<b>13.862.984</b>	<b>814.500</b>	<b>1.984.000</b>



# INVESTIMENTI



**SPESA PER INVESTIMENTI 2023-2025**

**16.661.484 EURO**



# DEBITO COMUNALE



DEBITO		
Anno	Importo	Pro-Capite
2009	4.066.901	955,12
2022	1.207.875	291,97
2025	875.732	211,68

COSTO ANNUO (Capitale e interessi)		
Anno	Importo	Pro-Capite
2009	420.833	98,10
2022	249.675	60,35
2025	93.325	22,56



# DEBITO COMUNALE



## RIDUZIONE DEBITO DAL 2009

AL 2022	2.859.026	70,30%
AL 2025	3.191.169	78,47%

## RIDUZIONE DEBITO PRO-CAPITE DAL 2009

AL 2022	663,15	69,43%
AL 2025	743,44	77,84%

## RIDUZIONE COSTO ANNUO DAL 2009 AL 2022

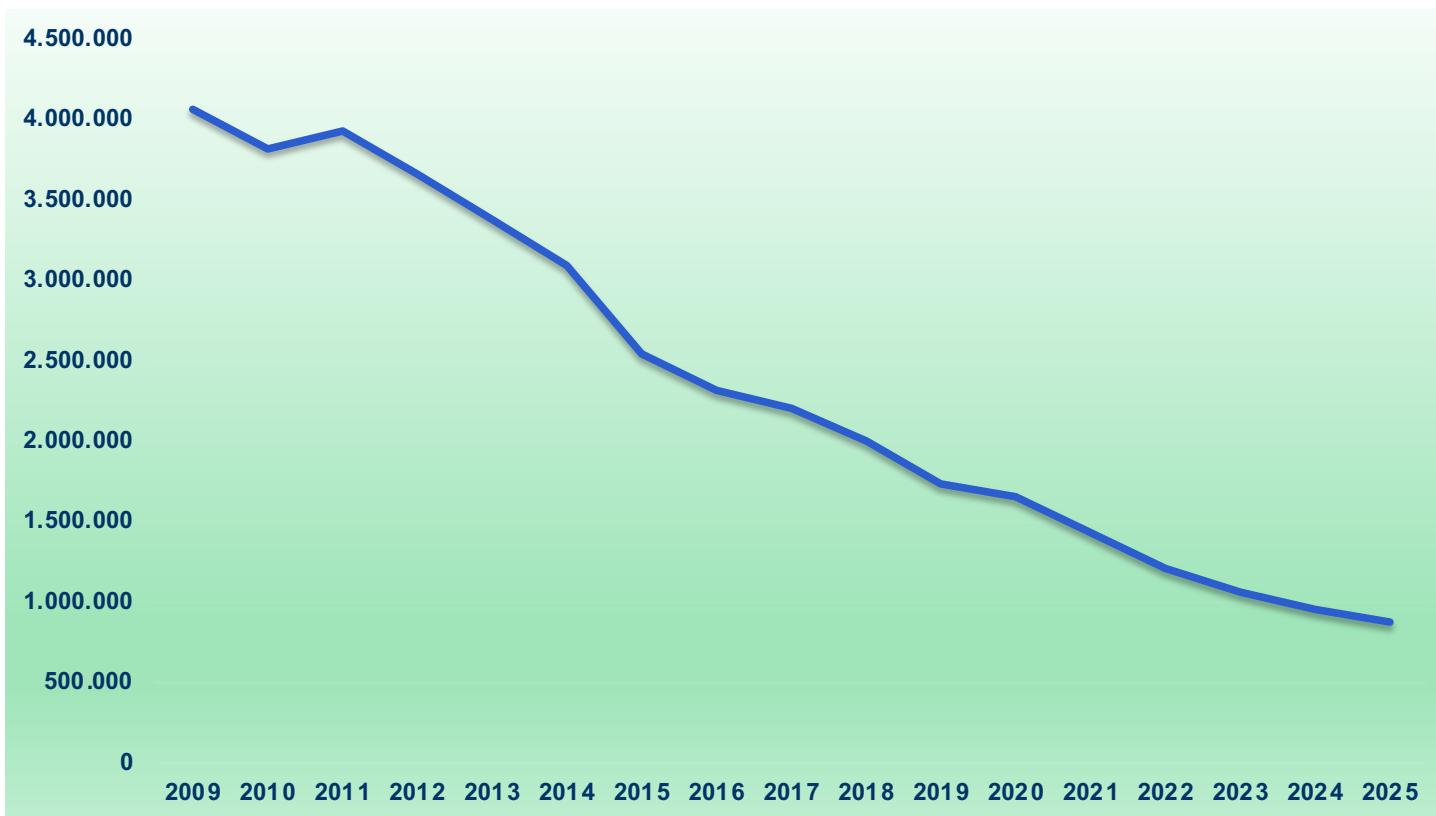
INTERESSI	162.139	85,92%
RATA	171.158	40,67%

## RIDUZIONE COSTO ANNUO DAL 2009 AL 2025

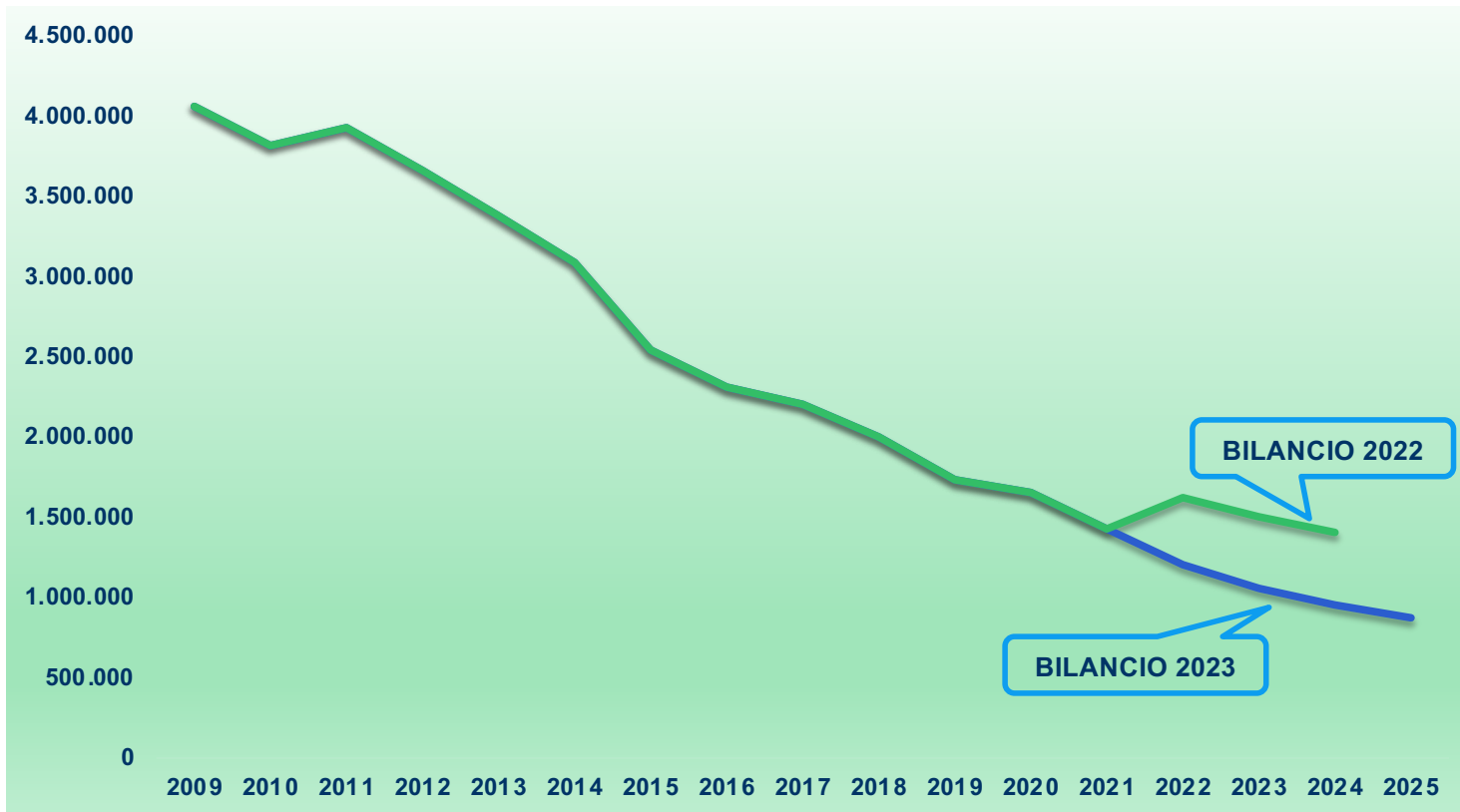
INTERESSI	174.708	92,58%
RATA	327.508	77,82%



# PROIEZIONE DEBITO 2025



# CONFRONTO PROIEZIONE DEBITO RISPETTO AL BILANCIO 2022



# PARERE FAVOREVOLE DELL'ORGANO DI REVISIONE AL BILANCIO 2023/25



## CONCLUSIONI

L'organo di revisione:

- ha verificato che il bilancio è stato redatto nell'osservanza delle norme di Legge, dello statuto dell'ente, del regolamento di contabilità, dei principi previsti dall'articolo 162 del TUEL e dalle norme del D.Lgs. n.118/2011 e dai principi contabili applicati n.4/1 e n. 4/2 allegati al predetto decreto legislativo;
- ha rilevato la coerenza interna, la congruità e l'attendibilità contabile delle previsioni di bilancio con la nota di aggiornamento del DUP;

ed esprime, pertanto, parere favorevole sulla proposta di bilancio di previsione 2023-2025 e sui documenti allegati e sulla nota di aggiornamento del DUP 2023/2025.

Sondrio, 17 febbraio 2023

IL REVISORE UNICO

*Marco A. Dell'Acqua*

